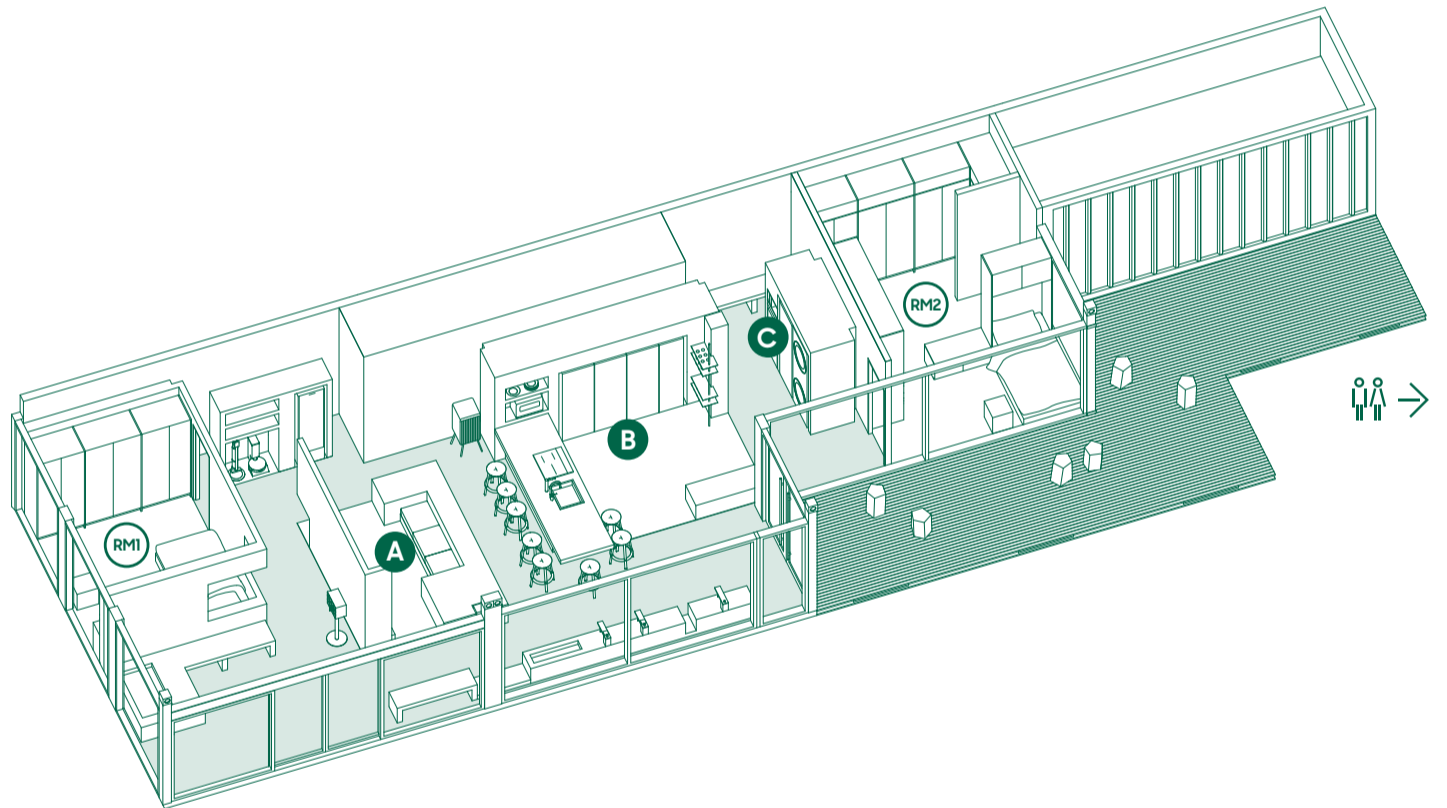


Alone, Together.

Finding Your Way

오랫동안 꿈꿔온 독립.
혼자여서 좋고, 함께 취향을 나눠서 더 좋은.
SmartThings와 hey의 스마트 코리빙 하우스에서
일상은 더 편해지고 취향이 더해지는 라이프를 누리보세요.



Stamp Rally

스탬프 랠리에 참여하세요

당신의 첫 독립이 편하고 여유로워질 수 있는
Kitchen/Living/Laundry를 경험해 보세요.

공간들을 경험한 후 스탬프를 받으면,
일러스트레이터 박은현 작가가 그린
SmartThings로 만든 일상을 선물로 드립니다.

#SmartThings

해시태그 이벤트에 참여하세요

SmartThings x hey에서의 경험을 해시태그와 함께
SNS에 업로드해 주세요. 당신의 소중한 경험에
감사하는 마음으로 추첨을 통해 선물을 드립니다.

#SmartThingsxhey #스마트코리빙하우스
#스마트싱스 #hey_성수 #삼성전자
#삼성전자이벤트

Floor Guide

A Living

집에 들어왔을 때 편하게 케어 받고 싶은 마음은
누구에게나 있다.

SmartThings 앱의 나만의 루틴을 설정한다면,
현관문을 열자마자 익숙한 온도와 습도,
편안한 조도가 나를 맞이해 지친 마음을 달래주고
익숙함을 통해 편안함을 갖는다.

커뮤니티 구성원들과 자주 어울리는 모임이
있다면, 모임에 맞는 무드를 설정해 두는 것도
좋다. SmartThings 앱에서 터치 한 번이면
원하는 무드에 맞춰 공간의 분위기를 자유자재로
바꿀 수 있으니 얼마나 간편한가.

*호환 가능한 스마트 블라인드 및 조명은 별도 구매가 필요합니다.



The Premiere 9 | The Freestyle | 비스포크 에어컨
비스포크 큐브 Air | 비스포크 제트 | 비스포크 제트 봇 AI

B Kitchen

첫 독립 후 자신 있게 레시피를 보고 요리하는데
왜 맛이 없는지 의문이 든 적이 있었을 것.

이럴 때 SmartThings 앱과 큐커만 있으면
해결할 수 있는데, SmartThings 앱으로
밀키트의 바코드를 스캔하면 자동으로 비스포크
큐커에 레시피가 전송된다. 음식을 잘 넣어만 주면
양식, 중식 구분 없이 전 세계 어떤 음식도 모두
정복할 수 있다.

와인에 관심이 있다면 비스포크 와인냉장고를
주목. SmartThings 앱으로 라벨을 스캔하면
와인 보관과 관리를 쉽게 할 수 있고, 음식에
어울리는 와인도 추천해 주니 꼭 경험해 볼 것.



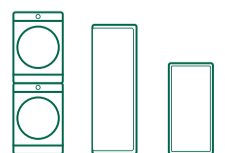
비스포크 1도어 냉장고/냉장/냉동/김치/와인
비스포크 식기세척기 | 비스포크 인덕션 | 비스포크 큐커 | 비스포크 정수기

C Laundry

소중한 옷을 어떻게 세탁해야할지 어려운
독립 새내기들에게 딱 맞춤 제품이 있다.

비스포크의 Laundry 3총사- 비스포크 그랑데 AI
세탁기/건조기, 비스포크 에어드레서, 비스포크
슈드레서. 혼수 제품 아니냐고? 맞는데 아니다.

독립러들이여, SmartThings 앱으로 AI
맞춤코스를 사용해보자. 날씨, 의류에 맞춰 적합한
코스를 알아서 알려주니 세탁 초보들에게
필수템이다. 게다가 자주 세탁하기 어려운 옷들은
에어드레서가 알아서 관리해주고, 신발은
슈드레서가 맡아주니 집안일 신경쓰지 않게
도와주는 필수 독립템이다.



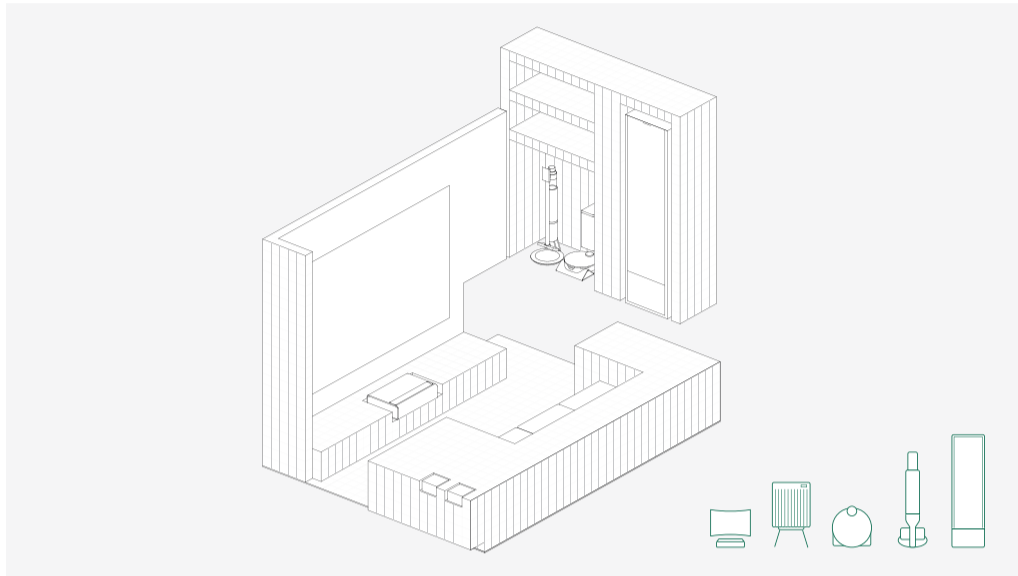
비스포크 그랑데 AI 세탁기/건조기
비스포크 에어드레서 | 비스포크 슈드레서

SmartThings x hey,

SmartThings로 완성되는 진정한 스마트 코리빙하우스

집에 있는 모든 기기를 집 안에서는 물론, 집 밖에서도 제어할 수 있다면 얼마나 편할까요?
당신의 생활 패턴에 맞춰 필요한 걸 알아서 준비해준다면 더할나위 없이 완벽하겠죠.
SmartThings 앱 하나면 우리가 꿈꾸던 스마트홈이 아주 쉽게 완성됩니다.
일상을 놀랍도록 편리하게 바꿔줄 SmartThings를 만나보세요.

Living



BESPOKE 무풍에어컨



지친 퇴근길 현관문을 열자 느껴지는 적당한 온도.
스스로 판단하고 학습해 작동하는 AI 기술로 내가 좋아하는 온습도와 공기질까지 알아서 제어해주는 비스포크 무풍에어컨. 독립하고 나서는 매순간 유료 호출이라고 해도 과언이 아닐 정도. SmartThings와 함께라면 외출 중에도 전원을 켜고, 끌 수 있고 AI 절약모드로 에너지 사용량까지 효율적으로 관리해준다.

The Freestyle



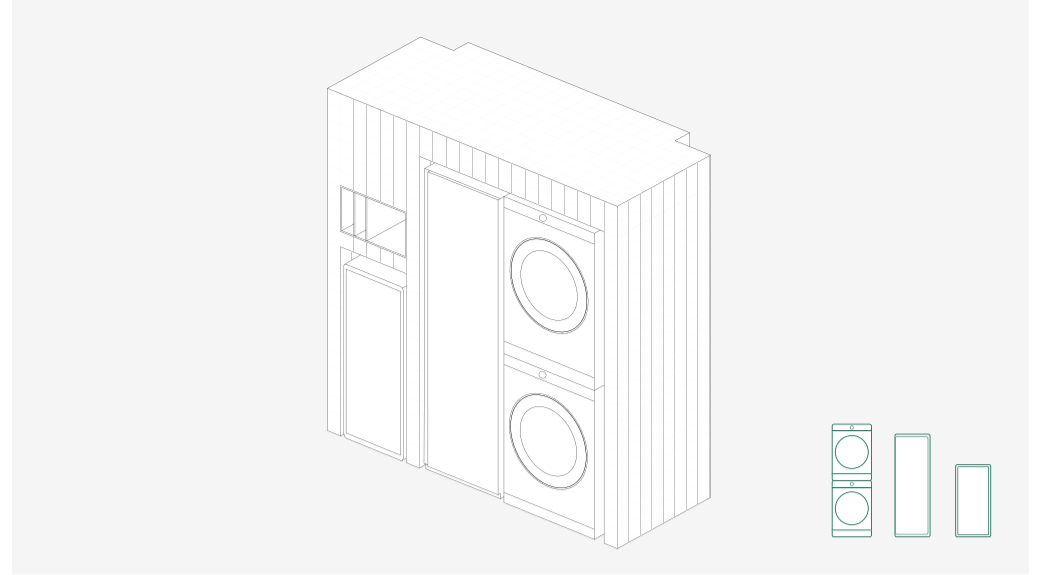
장소 제약없이 다양하게 활용할 수 있는 더 프리스타일은 다른 포터블 프로젝터와는 다르게 각도까지 자유자재로 사용할 수 있다. 침대에 누워서 천정에 영화를 틀어놓고 보다가 잠들 수 있다는 말. 벽면이 고르지 않아도 걱정할 필요 없다. 오토 스크린 세팅이 알아서 척척 반듯하게 맞춰주니 밖에서도 쉽게 쓸 수 있다.
리모컨으로 TV처럼 손쉽게 조작이 가능한 뿐만 아니라 SmartThings 앱으로 음성제어까지 가능하니 캠핑, 차박할 때도 더 없이 편리.
* 오토 스크린 세팅은 최소 투사 거리 0.8m 이상 확보가 필요합니다.

Galaxy Z Fold4 | Z Flip4



완벽한 스마트 코리빙 라이프스타일을 즐기려면 모바일로 한 눈에 확인하고 자유롭게 제어할 수 있어야 하는 게 분명한 사실.
Galaxy Z Fold 4와 Z Flip 4에서부터 편리한 일상이 펼쳐진다.
SmartThings 앱으로 나의 데일리 루틴에 맞춰 아침에 눈을 뜨면 알아서 블라인드를 열어 하루를 시작한다.キッチン에서 한창 요리 중에 리빙룸의 무풍에어컨을 끄고 방 안에서 런드리룸의 그랑데시를 작동시킬 수 있다.
하루를 마치고 침대에 누우면 조명을 어둡게 해주니 오늘도 나의 일상이란 무대 위에서 Galaxy와 SmartThings의 아름다운 환상의 하모니를 관람한다.
*호환 가능한 스마트 블라인드 및 조명은 별도 구매가 필요합니다.

Laundry



BESPOKE 그랑데^{AI}



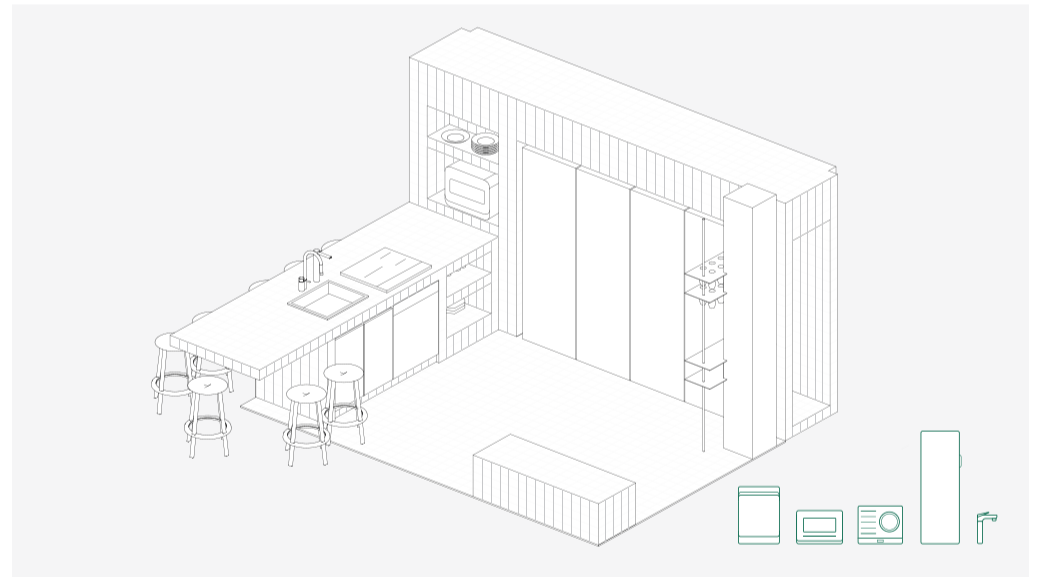
처음 독립해서 힘든 것 중 하나가 바로 세탁이다. 그냥 넣고 돌리면 세탁기가 알아서 해주는 줄 알았는데, 어떤 코스를 할지 세제는 얼마나 넣어야 하는지 모르는 것들 투성이.
그런데 비스포크 그랑데 AI는 정말 알아서 해준다. SmartThings 앱을 사용하면 날씨, 계절, 사용 패턴까지 고려해 AI 맞춤 케어 솔루션을 추천해 주고 세제가 얼마나 남았는지도 알려줘 신경 쓸 일이 없다. 울인원 컨트롤 제품은 건조기까지 코스가 자동으로 연동된다니, 진짜 스마트 그 자체.

BESPOKE 에어드레서



여름엔 덥게, 겨울엔 춥게. 이 구역 히스터는 동네 슈퍼를 갈 때에도 모자부터 신발까지 드레스업. 나의 출근길 OOTD를 빛내주는 옷들에게 오늘도 감사를 표하며, 이들을 위한 맞춤 케어 가전을 준비했다. 바로 삼성 비스포크 에어드레서. 에어드레서가 알아서 내 소중한 옷들을 섬세하게 케어해주고 건조와 구김 제거도 빠르게 해준다. SmartThings 앱에 나만의 코스를 저장해두면 매일 코스를 고민할 필요 없으니깐 간편하다. 비스포크 에어드레서로 매일 새 옷 같이 멋부림, SmartThings로 여유부림.

Kitchen



BESPOKE 인덕션



독립하게 되면 방구석 셰프가 될 줄 알았는데, 일상에 지치니 오늘도 대충 때운 끼니. 그래서 비스포크 인덕션이 준비했다.
프로독립러에게는 필수인 밀키트나 간편식은 바코드 스캔 한 번이면 온도나 시간 고려할 필요 없이 최적의 조리값으로 알아서 조리해준다. 종종 SmartThings 앱에서 비스포크 인덕션으로 할 수 있는 내 취향과 입맛 저격 레시피와 간편식을 추천해주고 구매까지 가능하니 간편함이 경이로울 수준. 다같이 먹는 저녁 식사도 문제없이 최대 28cm 듀얼링 대화구에서 대용량 음식을 빠르게 조리해주니까 오늘도 바쁘다 바빠-
비스포크 인덕션. 나의 진실한 한 끼를 위해.

BESPOKE 냉장고



드디어 기다리고 기다리던 첫 월급 날. 그동안 고생한 나를 위해 오늘은 고급스러운 스테이크 요리를 준비한다.
칸칸마다 시원한 냉기를 균일하게 전달해주는 멀티 냉각 시스템과 커버와 도어까지 구석구석 냉기를 꽉 잡아 지켜주는 메탈쿨링으로 결露여 먹을 채소도 신선하게 유지할 수 있다.
SmartThings 앱의 소울리에 햇흙을 통해 와인냉장고에 보관되어있는 와인 중 스테이크와 함께 즐길 와인을 셀렉해보자.
오늘도 비스포크 냉장고가 준비한 변함없이 신선한 식재료로 최고의 만찬을 맛 볼 시간.

지금 스마트한 일상을 시작하세요



SmartThings 앱을 설치하고 사용 방법을 확인해보세요.

각 기기는 Wi-Fi 또는 기타 무선 네트워크에 연결되어 있어야 합니다.
SmartThings와 연동된 모든 기기는 동일한 삼성 계정에 등록되어 있어야 합니다.
제공되는 기술 및 기능은 국가, 서비스 제공 업체, 네트워크 환경, 제품에 따라 다를 수 있으며 별도의 고지 없이 변경될 수 있습니다.
제품 또는 제품 패키지에서 SmartThings 호환 로고를 찾을 수 있습니다.
SmartThings 서비스 이용을 위한 연동 기기는 별도 구매가 필요합니다.
SmartThings 파트너 제품에서 SmartThings를 사용하기 위해서는 SmartThings 허브 기능이 포함된 별도 전용 허브가 필요합니다.